



Les animaux de la ferme

Mes premiers mots

Le Guide des Petits Moments



Découvrir • Observer • Nommer • Partager

Bienvenue

Merci d'avoir choisi cet imagier Mes premiers mots – Les animaux de la ferme.

Les premiers mots d'un enfant sont souvent liés à ce qui l'entoure et éveille sa curiosité. Les animaux de la ferme font partie de ces belles découvertes qui accompagnent les tout-petits dans leurs premiers apprentissages.

Cet imagier a été imaginé pour vous offrir un support simple, ludique et adapté aux jeunes enfants, afin de partager de précieux moments d'échange et de complicité.

Il n'existe pas une seule bonne manière de l'utiliser.

Votre enfant aura peut-être envie d'observer une seule image pendant plusieurs minutes, de répéter un mot plusieurs fois ou de tourner rapidement toutes les cartes. Toutes ces façons de découvrir sont précieuses.

Le plus important n'est pas qu'il retienne immédiatement chaque mot, mais qu'il prenne plaisir à découvrir, à écouter, à observer... et à partager ces instants avec vous.

Je vous souhaite de merveilleux petits moments de découverte.

Liliane

Créatrice de L'Atelier des Petits Moments

Avant de commencer

Prenez quelques instants pour découvrir votre imagier avec votre enfant.

Il n'y a pas de bonne ou de mauvaise manière de l'utiliser. Chaque enfant est unique et évolue à son propre rythme. Laissez-vous guider par sa curiosité et son envie de découvrir.

Quelques minutes suffisent

Il n'est pas nécessaire de tout découvrir en une seule fois. Quelques minutes de jeu ou d'échange sont souvent plus efficaces qu'une longue séance.

Suivez son rythme

Certains enfants aimeront observer une image pendant plusieurs minutes, d'autres voudront parcourir tout l'imagier rapidement. Toutes ces façons d'apprendre sont normales.

Parlez ensemble

Profitez de chaque image pour échanger avec votre enfant. Posez des questions, décrivez ce que vous voyez et encouragez le à s'exprimer avec ses mots.

Amusez-vous !

Le plus important n'est pas de tout apprendre, mais de partager un moment agréable ensemble. Les plus beaux apprentissages naissent souvent du plaisir de jouer.

Idées de jeux

Ces activités sont de simples idées pour partager un moment avec votre enfant. N'hésitez pas à les adapter selon son âge et ses envies.

Les niveaux d'activité

- Niveau 1

Découvrir l'activité avec l'aide de l'adulte.

- Niveau 2

Participer davantage et répondre à de petites consignes.

- Niveau 3

Jouer de manière plus autonome ou relever un défi supplémentaire.

Chaque enfant évolue à son rythme. Ces niveaux sont simplement des pistes pour faire évoluer les activités selon ses envies et ses capacités.

Je montre, tu nommes



Objectif

Découvrir et enrichir le vocabulaire.



Comment jouer ?

Montrez une image de l'imagier et nommez simplement l'animal. Répétez le mot plusieurs fois en parlant calmement.



Exemple

« Regarde, c'est une vache. Bonjour la vache ! »



Faites évoluer l'activité

- Niveau 1 : nommez simplement l'animal.
- Niveau 2 : demandez « Où est la vache ? ».
- Niveau 3 : encouragez votre enfant à répéter le mot.



Cette activité stimule



Le vocabulaire



L'observation



La mémoire

Fais le cri de l'animal



Objectif

Associer une image à un son.



Comment jouer ?

Montrez une image puis imitez le cri de l'animal. Invitez ensuite votre enfant à vous imiter..



Exemple

« La vache fait Meuh ! »



Faites évoluer l'activité

- Niveau 1 : écoutez simplement le cri ensemble.
- Niveau 2 : demandez « Quel animal fait Meuh ? ».
- Niveau 3 : inversez les rôles : faites le cri et laissez votre enfant retrouver l'animal.



Cette activité stimule



L'écoute



Le langage



L'imitation

Où est... ?



Objectif

Développer l'observation et l'attention.



Comment jouer ?

Disposez plusieurs cartes devant votre enfant. Nommez un animal et laissez le retrouver la bonne image.



Exemple

« Peux-tu me montrer le mouton ? »



Faites évoluer l'activité

- Niveau 1 : présentez seulement deux cartes.
- Niveau 2 : ajoutez progressivement de nouvelles cartes.
- Niveau 3 : demandez ensuite à votre enfant de vous faire chercher un animal.



Cette activité stimule



L'observation



La mémoire



La communication





Continuez l'aventure

Merci d'avoir partagé ces petits moments avec votre enfant. J'espère que cet imagier vous aura permis de découvrir de nouveaux mots, de jouer ensemble et de créer de jolis souvenirs.

Chaque moment passé à observer, échanger et s'émerveiller contribue, à son rythme, aux découvertes de votre enfant.

Envie d'aller plus loin ?

Grâce à votre Carte Ressources, retrouvez à tout moment :

-  Des idées de jeux supplémentaires
-  Les bonus exclusifs de cette collection
-  Les futures mises à jour
-  Les autres ressources de L'Atelier des Petits Moments

 **Merci pour votre confiance.**

Parce que les plus beaux apprentissages naissent souvent des petits moments du quotidien.

Liliane

Créatrice de L'Atelier des Petits Moments